

Grupa
ELECTRO
ELECTRO Group





Na aranżacji: grzejnik elektryczny BIOE2-50/160C42
In the visualisation: BIOE2-50/160C42 electric radiator

BIONIC ELECTRO [BIOE]

projektant / designer Karolina Łącka

BIONIC ELECTRO jest wynikiem wdrożenia innowacyjnej technologii produkcji.
The BIONIC ELECTRO is the child of an all-innovative production technology.

PODŁĄCZENIE / CONNECTION

ZASILANIE / POWER SUPPLY

elektryczne / electrical

NAPIĘCIE / CZĘSTOTLIWOŚĆ / VOLTAGE / FREQUENCY

~220-240 V / 50 Hz

TYP / RODZAJ WTYCZKI / PLUG TYPE/KIND

z wyłącznikiem
plug with a switch

BUDOWA / BUILD

KORPUS / BODY

aluminium / aluminium

WYPEŁNIENIE / FILLING

bezcieczowe / non-liquid

ELEMENT GRZEJNY / HEATING ELEMENT

przewód grzewczy
heating cable

MATERIAŁ / MATERIAL

aluminium

aluminium

POWIERZCHNIA / SURFACE

powłoka lakiernicza

BEZPIECZEŃSTWO / SAFETY

STOPIEŃ OCHRONY / INGRESS PROTECTION - IP44

KLASA OCHRONNOŚCI / PROTECTION CLASS - I

INNE INFORMACJE / OTHER INFORMATION

STANDARD / STANDARD

grzejnik elektryczny bezcieczowy w kolorze WHITE SILK C35,
ze standardową wtyczką z wyłącznikiem.
non-liquid electric radiator in silk white colour C35,
with cable in white colour with a standard plug with a switch.

KOMPLET / SET

grzejnik elektryczny, zestaw montażowy, instrukcja,
karta gwarancyjna, opakowanie
electric radiator, assembly kit, manual, guarantee card, packaging



WIESZAKI I RELINGI


/ HANGERS AND RAILS

REOS



RR
200

polecamy dedykowane akcesoria:
reling REOS
we recommend dedicated
accessories: REOS rail



BIOE1-40/100




BIOE1-50/120



BIOE1-50/160



BIOE1-60/180

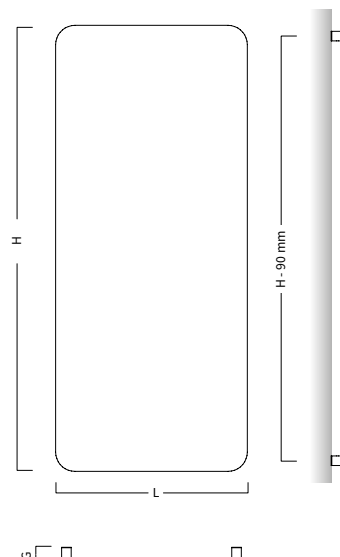


BIOE2-50/160C19

Po pełną ofertę produktów
elektrycznych.

For a full range of electrical products.








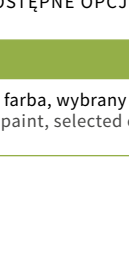
KLIKNIJ TUTAJ
CLICK HERE




UKŁAD GRZEJNIKA ELEKTRYCZNEGO PRZY WYSOKOŚCI:
electric radiator shape and design with the height:


BIONIC ELECTRO [BIOE]

np. BIOE1 - 50 / 160 U C34

MODEL model		WYMIARY dimensions			MOC output	INFORMACJE ROZSZERZONE extended information			PRZYŁĄCZE connection		
					MOC ELEKTRYCZNA electric power	MASA weight	KLASA OCHRONNOŚCI protection class	STOPIEŃ OCHRONY ingress protection	TYP KABLA cable type	KOLOR KABLA cable colour	TYP WTYCZKI plug type
		SZEROKOŚĆ (L) width (L)	WYSOKOŚĆ (H) height (H)	GŁĘBOKOŚĆ (G) depth (G)							
mm	mm	mm									
	BIOE1-40/100	380	950	49-104	300	9,1	I	IP44	PROSTY straight	BIAŁY white	z wyłącznikiem with a switch
	BIOE1-50/120	480	1164		460	14,2					
	BIOE1-50/160	480	1590		670	19,3					
	BIOE1-60/180	600	1800		1005	27,2					
	BIOE2-40/100	380	950	49-104	300	6,3	I	IP44	PROSTY straight	BIAŁY white	z wyłącznikiem with a switch
	BIOE2-50/120	480	1164		460	9,5					
	BIOE2-50/160	480	1590		670	12,9					
	BIOE2-60/180	600	1800		1005	19,1					
	BIOE3-40/100	380	950	49-104	300	7,0	I	IP44	PROSTY straight	BIAŁY white	z wyłącznikiem with a switch
	BIOE3-50/120	480	1164		460	11,1					
	BIOE3-50/160	480	1590		670	15,0					
	BIOE3-60/180	600	1800		1005	21,5					
	BIOE4-40/100	380	950	49-104	300	6,6	I	IP44	PROSTY straight	BIAŁY white	z wyłącznikiem with a switch
	BIOE4-50/120	480	1164		460	10,3					
	BIOE4-50/160	480	1590		670	14,1					
	BIOE4-60/180	600	1800		1005	20,2					
	BIOE4-40/100U	380	950	49-104	300	6,6	I	IP44	PROSTY straight	BIAŁY white	-
	BIOE4-50/120U	480	1164		460	10,3					
	BIOE4-50/160U	480	1590		670	14,1					
	BIOE4-60/180U	600	1800		1005	20,2					

DOSTĘPNE OPCJE WYKONANIA / AVAILABLE OPTIONS

 C...
farba, wybrany kolor wg wzornika kolorów str. 9-10
paint, selected colour by the colour palette str. 9-10

 U
wersja podtynkowa
flush-mounted version