# PIKO | BASIC



## Grupa BASIC

BASIC Group

Na aranżacji: grzejnik c.o. PIK-50/150C17, zestaw zaworowy Z14
In the visualisation: PIK-50/150C17 heating radiator and Z14 valve set

# PIKO [PIK]

projektant / designer Karolina Łącka

## PODŁĄCZENIE / CONNECTION

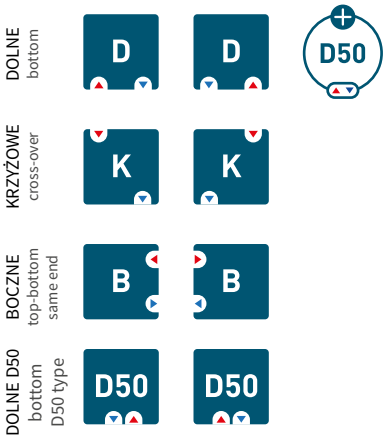


**DOLNE / BOTTOM** - 400, 500, 600 mm
**DOLNE TYPU "D50" / BOTTOM "D50" TYPE** - 50 mm
**BOCZNE / TOP BOTTOM SAME END** - 600 mm
**KRZYŻOWE / CROSS-OVER** - możliwe / possible
**PRZYŁĄCZA / CONNECTOR** - G 1/2 "

## BUDOWA / BUILD

**RURA/KSZTAŁTOWNIK / TUBE/PROFILE**
▭ 20 x 10 mm
**KOLEKTOR / MANIFOLD**
□ 30 x 30 mm
**MATERIAŁ / MATERIAL**
wyselekcjonowana stal precyzyjna
select precision steel
**POWIERZCHNIA / SURFACE**
powłoka lakiernicza
lacquer-painted

PIK-50/130C31

## PARAMETRY PRACY / WORKING PARAMETERS

**MAX CIŚNIENIE PRACY / MAX. WORKING PRESSURE**
1,0 MPa
**MAX TEMP. PRACY / MAX. WORKING TEMPERATURE**
95 °C

## INNE / OTHERS

**STANDARD / STANDARD**
grzejnik w kolorze WHITE SILK C35 o podłączeniu dolnym
bottom connection, radiator in WHITE SILK C35 colour

**KOMPLET / SET**
grzejnik, zestaw montażowy, odpowietrznik, instrukcja, karta gwarancyjna, opakowanie
radiator, mounting kit, air vent, manual, guarantee card, packaging

ELECTRIC

**Produkt dostępny w wersji elektrycznej. Po pełną ofertę produktów elektrycznych**
**Product available in the electric version. For the full range of electric products**

KLIKNIJ TUTAJ
CLICK HERE

## AKCESORIA DEDYKOWANE / DEDICATED ACCESSORIES

**GRZAŁKI / HEATING ELEMENTS**
300W - 900W

**ZAWORY I GŁOWICE / VALVES AND HEADS**
Z13, Z14, Z15, Z16

189

**polecamy grzałkę elektryczną COCO**
we recommend an electric heating element COCO

196

**polecamy zestaw zaworowy Z14**
we recommend Z14 valve set which

# PIKO [PIK]

np. PIK - 50 / 70 B C34

| MODEL model | SZEROKOŚĆ (L) width (L) | WYSOKOŚĆ (H) height (H) | GŁĘBOKOŚĆ (G) depth (G) | PODŁĄCZENIE / connection | | | MOC / output | | | INFORMACJE DODATKOWE additional information | | | | MOC GRZAŁKI * heating element power* |
|---|---|---|---|---|---|---|---|---|---|---|---|---|---|---|
| | | | | TYP type | ROZSTAW (h) pitch (h) | ODLEGŁOŚĆ OSI PRZYŁĄCZA OD ŚCIANY (g) spacing between connector and wall (g) | 55 / 45 / 20 °C | 75 / 65 / 20 °C | 90 / 70 / 20 °C | MASA weight | POJEMNOŚĆ WODNA water capacity | POLE POWIERZCHNI surface area | WYKŁADNIK n index exponent n | YUUKI, HOT², COCO |
| | mm | mm | mm | | mm | mm | W | W | W | kg | dm3 | m2 | | W |
| PIK-40/60 | 430 | 629 | 83-103 | dolne bottom | 400 (50) | 68-88 | 132 | 248 | 311 | 3,8 | 1,6 | 0,36 | 1,2333 | 300 |
| PIK-40/70 | | 729 | | | | | 150 | 283 | 355 | 4,3 | 1,8 | 0,42 | 1,2382 | 300 |
| PIK-40/100 | | 979 | | | | | 195 | 370 | 464 | 5,6 | 2,4 | 0,55 | 1,2505 | 300 |
| PIK-40/110 | | 1129 | | | | | 222 | 419 | 526 | 6,4 | 2,8 | 0,64 | 1,2454 | 300 |
| PIK-40/130 | | 1329 | | | | | 258 | 485 | 608 | 7,5 | 3,2 | 0,74 | 1,2386 | 600 |
| PIK-50/70 | 530 | 729 | 83-103 | | 500 (50) | 68-88 | 171 | 322 | 404 | 4,8 | 1,99 | 0,52 | 1,2424 | 300 |
| PIK-50/100 | | 979 | | | | | 223 | 421 | 528 | 6,3 | 2,64 | 0,65 | 1,2435 | 300 |
| PIK-50/110 | | 1129 | | | | | 255 | 481 | 603 | 7,2 | 3 | 0,74 | 1,2412 | 600 |
| PIK-50/130 | | 1329 | | | | | 298 | 562 | 704 | 8,5 | 3,6 | 0,86 | 1,2380 | 600 |
| PIK-50/150 | | 1529 | | | | | 345 | 649 | 813 | 9,7 | 4,1 | 1 | 1,2340 | 600 |
| PIK-50/170 | | 1679 | | | | | 381 | 714 | 894 | 10,6 | 4,5 | 1,08 | 1,2310 | 900 |
| PIK-60/60 | 630 | 629 | 83-103 | | 600 (50) | 68-88 | 166 | 315 | 396 | 4,8 | 1,9 | 0,56 | 1,2507 | 300 |
| PIK-60/70 | | 729 | | | | | 190 | 360 | 452 | 5,4 | 2,2 | 0,62 | 1,2466 | 300 |
| PIK-60/100 | | 979 | | | | | 251 | 471 | 591 | 7 | 2,89 | 0,75 | 1,2366 | 600 |
| PIK-60/110 | | 1129 | | | | | 289 | 543 | 681 | 8,1 | 3,34 | 0,85 | 1,2370 | 600 |
| PIK-60/130 | | 1329 | | | | | 339 | 638 | 800 | 9,4 | 3,9 | 0,98 | 1,2375 | 600 |
| PIK-60/150 | | 1529 | | | | | 393 | 738 | 925 | 10,8 | 4,5 | 1,14 | 1,2363 | 900 |
| PIK-60/170 | | 1679 | | | | | 433 | 814 | 1019 | 11,8 | 5 | 1,23 | 1,2354 | 900 |
| **PODŁĄCZENIE BOCZNE / top bottom same end connection** | | | | | | | | | | | | | | |
| PIK-50/70B | 530 | 729 | 83-103 | boczne top bottom same end | 600 | 68-88 | 171 | 322 | 404 | 4,8 | 1,99 | 0,52 | 1,2424 | 300 |

* Moc sugerowana - wiecej informacji str. 190. / * Suggested power - more informations page 190.

DOSTĘPNE OPCJE WYKONANIA / AVAILABLE OPTIONS

**B**

boczne z możliwością podłączenia z prawej lub z lewej strony, w wysokości 729 mm
top-bottom same end left or right hand side, only for 729 mm height

**D50**

dolne, o rozstawie 50mm na środku grzejnika
central bottom, 50 mm pitch

**C...**

farba, wybrany kolor wg palety na str. 9-10
paint, selected colour by the palette on page 9-10

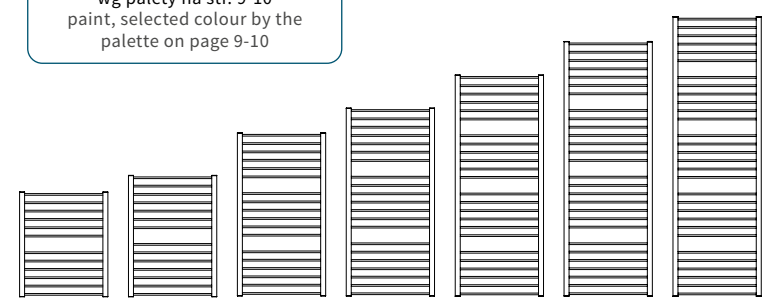


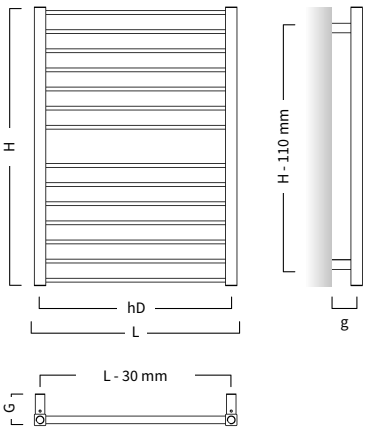


UKŁAD GRZEJNIKA PRZY WYSOKOŚCI:
radiator shape and design with the height: