


STICK LEVEL | TRENDY



Grupa
TRENDY
TRENDY Group



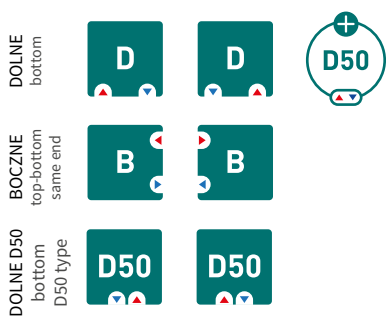


Na aranżacji: grzejnik c.o. STIL-140/60ZN, zestaw zaworowy Z14
In the visualisation: STIL-140/60ZN heating radiator and Z14 valve set

STICK LEVEL [STIL]

projektant / designer Małgorzata Olszewska

PODŁĄCZENIE / CONNECTION



DOLNE / BOTTOM - 770-1770 mm

DOLNE TYPU "D50" / BOTTOM "D50" TYPE - 50 mm

BOCZNE / TOP BOTTOM SAME END - 500mm

PRZYŁĄCZA / CONNECTOR - G 1/2 "



STIL-100/60 C70

BUDOWA / BUILD

RURA/KSZTAŁTOWNIK / TUBE/PROFILE

□ 20 x 20 mm

KOLEKTOR / MANIFOLD

□ 30 x 30 mm

MATERIAŁ / MATERIAL

wyselekcjonowana stal precyzyjna

select precision steel

POWIERZCHNIA / SURFACE

powłoka lakiernicza

lacquer-painted

PARAMETRY PRACY / WORKING PARAMETERS

MAX CIŚNIENIE PRACY / MAX. WORKING PRESSURE

1 MPa

MAX TEMP. PRACY / MAX. WORKING TEMPERATURE

95 °C

INNE / OTHERS

STANDARD / STANDARD

grzejnik w kolorze WHITE SILK C35 o podłączeniu dolnym
bottom connection, radiator in WHITE SILK C35 colour

KOMPLET / SET

grzejnik, zestaw montażowy, odpowietrznik,
instrukcja, karta gwarancyjna, opakowanie
radiator, mounting kit, air vent, manual,
guarantee card, packaging

AKCESORIA DEDYKOWANE / DEDICATED ACCESSORIES



**GRZAŁKI
/ HEATING ELEMENTS**
300W - 900W



189

polecamy grzałkę elektryczną HOT²
we recommend an electric heating
element HOT²



**ZAWORY I GŁOWICE
/ VALVES AND HEADS**
Z13, Z14, Z15, Z16



196

polecamy zestaw zaworowy Z14
we recommend Z14 valve set which



**WIESZAKI I RELINGI
/ HANGERS AND RAILS**
RS2, HS3



200

**polecamy dedykowane akcesoria:
wieszak HS3**
we recommend dedicated
accessories: hanger HS3

ELECTRIC



Produkt dostępny w wersji
elektrycznej. Po pełną ofertę
produktów elektrycznych
Product available in the
electric version. For the full range
of electric products

[KLIKNIJ TUTAJ
CLICK HERE](#)



STICK LEVEL [STIL]

np. STIL - 80 / 60 **B** **ZN** **C34**

MODEL model	PODŁĄCZENIE / connection			MOC / output			INFORMACJE DODATKOWE additional information				MOC GRZAŁKI * heating element power*			
	SZEROKOŚĆ (L) width (L)	WYSOKOŚĆ (H) height (H)	GLĘBOKOŚĆ (G) depth (G)	TYP type	ROZSTAW (h) pitch (h)	ODLEGŁOŚĆ OSI PRZYCZĄD OD ŚCIANY (g) spacing between connector and wall (g)	55 / 45 / 20 °C	75 / 65 / 20 °C	90 / 70 / 20 °C	MASA weight	POJEMNOŚĆ WODNA water capacity	POLE POWIERZCHNI surface area	WYKŁADNIK n Index exponent n	YUUKI, HOT ² , COCO
	mm	mm	mm		mm	mm	W	W	W	kg	dm ³	m ²		W
● STIL-80/60ZN	800	555	83-103	dolne bottom	770 (50)	68-78	230	433	542	6,6	3,7	0,82	1,2362	300
● STIL-100/60ZN	1000				970 (50)		299	554	690	8,1	4,3	1,03	1,2065	600
● STIL-120/60ZN	1200				1170 (50)		352	649	808	9,5	5,1	1,22	1,1992	600
● STIL-140/60ZN	1400				1370 (50)		405	744	925	11	5,9	1,41	1,1919	900
● STIL-160/60ZN	1600				1570 (50)		458	839	1041	12,4	6,7	1,6	1,1845	900
● STIL-180/60ZN	1800				1770 (50)		512	934	1158	13,9	7,6	1,79	1,1772	900
PODŁĄCZENIE BOCZNE / top bottom same end connection														
● STIL-80/60BZN	800	555	83-103	boczne top bottom same end		68-78	230	433	542	6,6	3,7	0,82	1,2362	300
● STIL-100/60BZN	1000				500		299	554	690	8,1	4,3	1,03	1,2065	600
● STIL-120/60BZN	1200				352		649	808	9,5	5,1	1,22	1,1992	600	

* Moc sugerowana - więcej informacji str. 190. / * Suggested power - more informations page 190.

DOSTĘPNE OPCJE WYKONANIA / AVAILABLE OPTIONS

B

boczne z możliwością podłączenia z prawej lub z lewej strony.
Top bottom same end left or right hand side.

D50

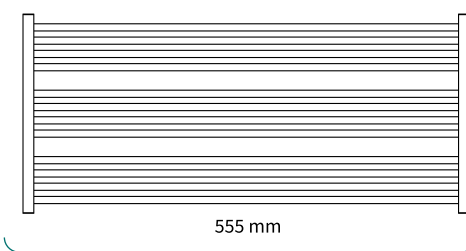
dolne, o rozstawie 50mm na środku grzejnika
central bottom,
50 mm pitch

C...

farba, wybrany kolor wg palety na str. 9-10
paint, selected colour by the palette
on page 9-10

hD - rozstaw podłączenia dolnego
bottom connection
pitch

hB - rozstaw podłączenia bocznego
top-bottom
connection
pitch



UKŁAD GRZEJNIKA PRZY WYSOKOŚCI:
radiator shape and design with the height:

