



**Grupa  
ELEGANTE  
DESIGN**

ELEGANTE DESIGN  
Group





Na aranżacji: grzejnik c.o. INV-70/180E33, zestaw zaworowy Z15



# INVENTIO [INV]

## INVENTIO X [INVX]

projektant / designer Instal-Projekt Team

Ulepszony grzejnik ekranowy w wyniku wdrożenia nowej technologii.  
Improved screen radiator is the result of implementing innovative production technology.

### PODŁĄCZENIE / CONNECTION



**DOLNE TYPU "D50" / BOTTOM "D50" TYPE - 50 mm**  
**PRZYŁĄCZA / CONNECTOR - G 1/2 "**

### BUDOWA / BUILD

**RURA/KSZTAŁTOWNIK / TUBE/PROFILE**

Ø 25 mm / [X] □ 30 x 10, 50 x 10 mm

**KOLEKTOR / MANIFOLD**

□ 25 x 25 mm / [X] □ 35 x 35 mm

**MATERIAŁ / MATERIAL**

wyselekcjonowana stal precyzyjna  
select precision steel

**POWIERZCHNIA / SURFACE**

powłoka lakiernicza

ekran - płyta stalowa pokryta farbą proszkową

lub z nadrukiem

lacquer-painted,

panel - powder-painted or overprinted steel plate

### PARAMETRY PRACY / WORKING PARAMETERS

**MAX CIŚNIENIE PRACY / MAX. WORKING PRESSURE**

1 MPa / [X] 0,5 MPa

**MAX TEMP. PRACY / MAX. WORKING TEMPERATURE**

95 °C

### INNE / OTHERS

**STANDARD / STANDARD**

grzejnik w kolorze WHITE SILK C35 z ekranem stalowym

w kolorze WHITE SILK C35 o podłączeniu dolnym o rozstawie 50mm

radiator in WHITE SILK C35 colour with steel panel

in white silk colour, with 50 mm pitch bottom connection

**KOMPLET / SET**

grzejnik, zestaw montażowy, odpowietrznik,

instrukcja, karta gwarancyjna, opakowanie

radiator, mounting kit, air vent, manual, guarantee card, packaging

Grzejnik INDIVI NEW został uhonorowany tytułami:  
INDIVI NEW radiator has been awarded with the titles:



### AKCESORIA DEDYKOWANE / DEDICATED ACCESSORIES



**GRZAŁKI**

/ HEATING ELEMENTS

300W - 1200W



**polecamy grzałkę elektryczną HOT<sup>2</sup>**  
we recommend an electric heating element HOT<sup>2</sup>



**ZAWORY I GŁOWICE**

/ VALVES AND HEADS

Z13, Z14, Z15



**polecamy zestaw zaworowy Z15**  
we recommend Z15 valve set which



**WIESZAKI I RELINGI**

/ HANGERS AND RAILS

RS4



**polecamy dedykowane akcesoria: wieszak RS4**  
we recommend dedicated accessories: hanger RS4



INV-70/180 E42

# INVENTIO [INV] / INVENTIO X [INVX] np. INV - 40 / 160 E37 EFS...

MODEL model	SZEROKOŚĆ (L) width (L)			WYSOKOŚĆ (H) height (H)			GŁĘBOKOŚĆ (G) depth (G)			PODŁĄCZENIE / connection			MOC / output			INFORMACJE DODATKOWE additional information			MOC GRZĄŁKI * heating element power*	
	mm			mm			mm			TYP type	ROZSTAW (h) pitch (h)	ODLEGŁOŚĆ OSI PRZYKŁADZĄC OD ŚCIANY (g) spacing between connector and wall (g)	55 / 45 / 20 °C	75 / 65 / 20 °C	90 / 70 / 20 °C	MASA weight	POJEMNOŚĆ WODNA water capacity	POLE POWIERZCHNI surface area	WYKŁADNIK n index exponent n	YUUKI, HOT <sup>+</sup> , COCO
	mm			mm			mm			mm	mm	mm	W	W	W	kg	dm <sup>3</sup>	m <sup>2</sup>		W
<b>WERSJA: EKRAAN MALOWANY - KOLOR STANDARD / VERSION: POWDER - PAINTED SCREEN - STANDARD COLOUR</b>																				
INV-40/120E	380	1 200	91	dolne bottom	50	57	243	474	601	18,2	5,0	0,99	1,3040	300						
INV-40/160E		1 600					317	617	782	24,6	7,0	1,37	1,3020	600						
INV-40/180E		1 800					351	683	867	27,8	8,0	1,56	1,3056	600						
INV-50/120E	480	1 200	91	dolne bottom	50	57	313	610	774	23,1	6,8	1,33	1,3047	600						
INV-50/160E		1 600					410	795	1 007	31,3	9,5	1,83	1,2981	900						
INV-50/180E		1 800					453	880	1 116	35,5	11,2	2,08	1,3019	900						
INV-60/160E	570	1 600	91	dolne bottom	50	57	494	957	1 212	37,3	11,8	2,29	1,2945	900						
INV-60/180E		1 800					546	1 060	1 343	42,4	14,0	2,60	1,2985	900						
INV-70/180E		1 800					631	1 223	1 549	48,5	16,5	3,12	1,2955	1 200						
<b>WERSJA: EKRAAN FOTO+SZKŁO / VERSION: PHOTO PANEL+GLASS</b>																				
INV-70/180EFS...**	656	1 806	96	dolne bottom	50	57	631	1 223	1 549	60,2	16,5	3,12	1,2955	1 200						
<b>WERSJA O POWIĘKSZONEJ MOCY GRZEWCZEJ / INCREASED THERMAL OUTPUT VERSION</b>																				
INVX-60/160E	570	1 600	126	D50	50	63	695	1 371	1 747	62,7	7,4	4,67	1,3285	-						
INVX-70/180E	650	1 800					842	1 694	2 174	78,8	11,3	5,94	1,3686	-						

\*Moc sugerowana - więcej informacji str. 100. katalogu technicznego

\* Suggested power - more informations in technical catalogue, page

100

\*\* DOSTĘPNE OPCJE WYKONANIA / AVAILABLE OPTIONS

UWAGA: Grzejnik INDIVI NEW X nie współpracuje z grzałką elektryczną.

NOTE! INDIVI NEW X does not work with an electric heating element.


EKRAAN FOTO + SZKŁO / PHOTO PANEL + GLASS - EFS ...

GALERIA  
WZORÓW  
EKRAANÓW

PANEL  
DESIGN  
GALLERY


grzejników INVENTIO  
for INVENTIO radiators

SHE




EFS01

CHILLOUT




EFS03

MORROW




EFS09

MORE



EFS11

TIME

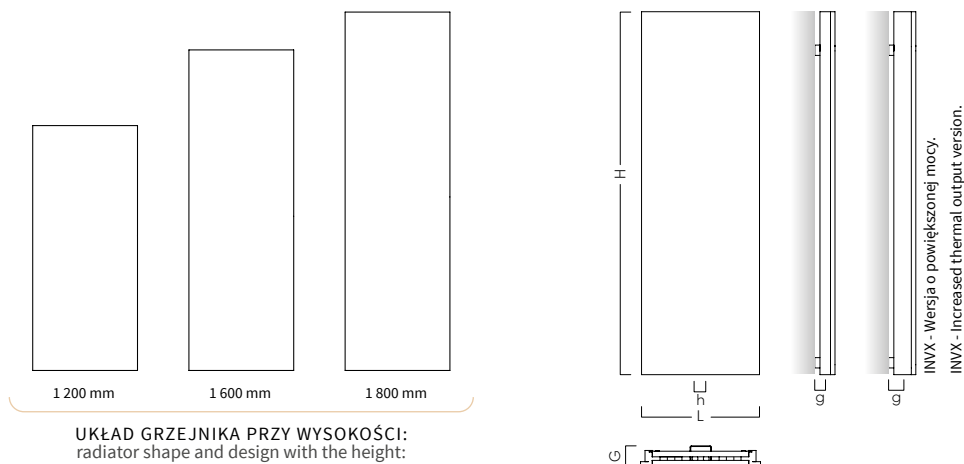


EFS14

E...

farba, wybrany kolor wg wzornika kolorów  
paint, selected colour by the colour palette

**PAMIĘTAJ! Dostępny jest również ekran malowany wg palety Instal-Projekt**  
Istnieje możliwość zamówienia grzejnika INVENTIO w wersji z ekranem foto bez SZKŁA - indywidualna wycena.  
NOTE! A painted screen is also available according to Instal-Projekt colour palette. It is possible to order INVENTIO with a photo panel, but without glass - prices are individually calculated based on particular inquiries.



INVX - Wersja o powiększonej mocy.  
INVX - Increased thermal output version.