



# Grzejnik elektryczny Belti Electro

Symbol:	BELE-40/80
Projektant:	Instal-Projekt Team
Rodzaj grzałki:	GH
Sterowanie:	Grzałką
Szerokość:	400 mm
Wysokość:	753 mm
Moc:	300

Oryginalne wzornictwo ożywiające aranżację i miejsce na suszenie zarówno ręczników i ubrań, jak i drobnych tekstyliów – oto, co zyskujesz, wybierając **grzejnik elektryczny BELTI ELECTRO**. Produkt cechuje niespotykany dotąd układ profili budzący skojarzenia z rozsuwającą się żaluzją i dodający wnętrzu przestronności. To całoroczny przekaźnik ciepła, który daje Ci niezależność od sezonu grzewczego i umożliwia stworzenie przytulnego domu dla pokoleń, bo działa niezawodnie przez lata. Posiada wielofunkcyjną grzałkę elektryczną między innymi z timerem, dotykowym sterowaniem i trybem przeciwdziałania zamarzaniu.

## Klasyka w nowym wydaniu

W grzejniku elektrycznym BELTI ELECTRO znajdziesz oryginalne profile, odmienne od popularnych drabinek. To **płaskie, poziome, płynnie rozsuwające i ścieśniające się pasy**, które przykuwają wzrok i dodają wnętrzu przestronności. Są przykładem minimalistycznego, a zarazem wyjątkowego designu. Produkt jest dostępny **w 23 najbardziej pożądanym kolorach** z palety Instal Projekt, w tym klasycznej czerni i bieli. Za dodatkową opłatą możemy wykonać go w dowolnym kolorze z palety RAL.

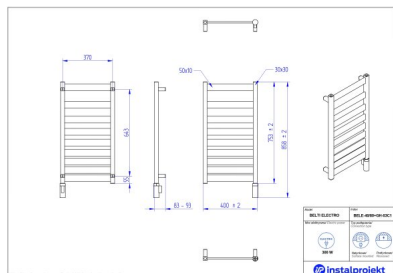
## Niezawodne ogrzewanie i suszenie

Grzejnik BELTI ELECTRO wyposażyliśmy w **innowacyjną grzałkę elektryczną HOT<sup>2</sup>**. Dzięki temu zyskał nowoczesny i łatwy system sterowania dotykowego, inteligentną sygnalizację alarmową i dodatkowe zabezpieczenia. Posiada też timer, którym ustawisz docelową temperaturę rozgrzania powierzchni grzejnika. Grzałka odpowiada za **wydajne i niezawodne** działanie grzejnika. Może zostać zamontowana natynkowo (standardowo do kontaktu) lub podtynkowo (do puszki elektrycznej zabudowanej w ścianie i z pomocą instalatora) – w zależności od efektu, jaki chcesz uzyskać. Dzięki grzałce elektrycznej, grzejnik BELTI ELECTRO staje się **źródłem ciepła niezależnym od sezonu**

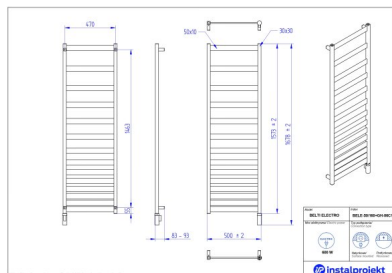
**grzewczego** czy instalacji centralnego ogrzewania – ogrzewa i suszy, kiedy najbardziej tego potrzebujesz.

**\*15 lat gwarancji na powłokę lakierniczą i szczelność korpusu. 5 lat gwarancji na trwałość elementów elektrycznych i elektronicznych.**

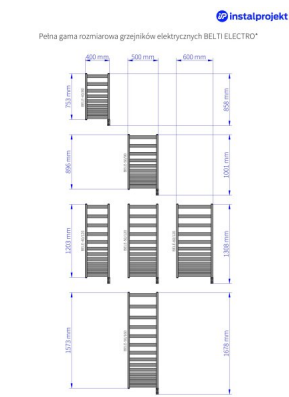
Możliwe warianty



bele-40\_80.jpg



bele-50\_160.jpg



gama-belti-electro.jpg