



Grzejnik elektryczny Trick Electro

| | |
|-----------------|---------------------|
| Symbol: | TRKE-40/120 |
| Projektant: | Instal-Projekt Team |
| Rodzaj grzałki: | GH |
| Sterowanie: | Grzałką |
| Szerokość: | 430 mm |
| Wysokość: | 1292 mm |
| Moc: | 300 |

Wzornictwo inspirowane naturą to cecha charakterystyczna grzejnika elektrycznego TRICK ELECTRO. Jego profile przyjmują kształt podobny do żyłek liściowych, co wprowadza do wnętrza harmonię, subtelność i umożliwia stworzenie niezwykle modnej aranżacji. To elegancki i intrygujący produkt, zarówno bogaty w wyrazie, jak i niezawodny użytkowo. Wydajnie ogrzewa przez cały rok. Oferuje też dużo miejsca na suszenie tekstyliów. Bazując na innowacyjnej grzałce elektrycznej, gwarantuje oszczędne pozyskanie ciepła.

Inspirowany naturą

Jedno spojrzenie wystarczy, by zauważyć w grzejniku łazienkowym TRICK ELECTRO to przejaw natury. Zasluga leży po stronie specyficznego układu profili, które niczym żyłki na liściu formują **subtelne i intrygujące linie**. To elegancja w wyjątkowej postaci. Idealnie odnajduje się w nowoczesnych aranżacjach, gdzie króluje spójność i hołd złożony przyrodzie. Grzejnik jest **dostępny w czerni i bieli**, zarówno w wersji matowej, jak i z połyskiem. Możesz też wybrać kolor czarny w wariacie „struktura”, który idzie nieco w kierunku szarości lub za dodatkową opłatą zlecić przemalowanie grzejnika na jeden z 23 kolorów z palety Instal Projekt.

Użyteczność gwarantująca komfort

TRICK ELECTRO oferuje nie tylko oryginalny design, ale też dużą wygodę. Wynika ona z

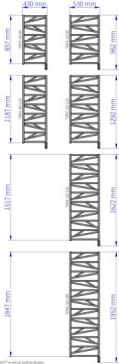
obecności poziomych profili, na których rozwieszisz niewielkie tekstylia, by je dosuszyć i oczywiście **dużej wydajności grzewczej**. Dzięki opatentowanej technologii urządzenie pobiera stosunkowo niewiele energii wobec ciepła, jakie generuje, uprzytulniając nawet dużą i chłodną łazienkę. Wykorzystano w nim **najnowszy model grzałki elektrycznej: HOT²**. Za jej sprawą grzejnik zyskał kilkustopniowe sterowanie dotykowe, timer, sygnalizację stanów alarmowych, a nawet tryb przeciwdziałający zamarzaniu. To oznacza łatwą obsługę dla wszystkich domowników. Urządzenie może zostać zamontowane na dwa sposoby: natynkowo lub podtynkowo.

***15 lat gwarancji na powłokę lakierniczą i szczelność korpusu. 5 lat gwarancji na trwałość elementów elektrycznych i elektronicznych.**

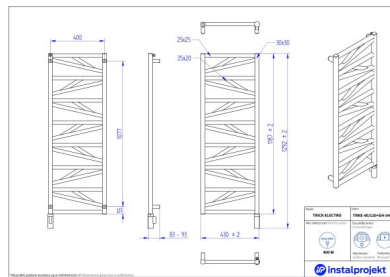
Możliwe warianty

instalprojekt

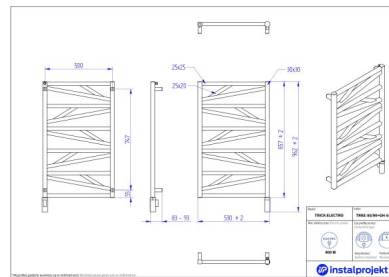
Pełna gama rozmiarowa grzejników elektrycznych TRICK ELECTRO*



gama-trick-electro.jpg



trke_40_120.jpg



trke_50_90.jpg