



Grzejnik elektryczny Retto Electro

Symbol:	RETE-40/110
Projektant:	Instal-Projekt Team
Rodzaj grzałki:	GH
Sterowanie:	Grzałką
Szerokość:	412 mm
Wysokość:	1177 mm
Moc:	300

Praktyczny grzejnik elektryczny o nowoczesnym wyglądzie - RETTO ELECTRO.

Zachowuje znaną i cenioną formę drabinki, ale w nieco ciekawszej odświeżeniu: z delikatnym wygięciem profili w łuk i ich zwiększoną szerokością. Umożliwia wygodne rozwieszenie tekstyliów wymagających dosuszenia. Wprowadza do pomieszczeń pożądany styl i wyrazistość. Skutecznie ogrzewa, współtworząc przytulną atmosferę. Za dużą mocą grzewczą idzie oszczędność energii. To zasługa nowoczesnej grzałki elektrycznej, dzięki której grzejnik odpowiada na potrzeby współczesnego budownictwa.

Nowoczesny grzejnik łazienkowy

RETTO ELECTRO to grzejnik elektryczny powstały z myślą o łazienkach i pomieszczeniach gospodarczych. Jego płaskie, szerokie i **delikatnie wygięte w łuk profile** dodają wnętrzu przestronności i charakteru. Są ciekawą alternatywą dla klasycznych, okrągłych drabinek. Za ich pomocą urządzenie tworzy **przestrzeń na wygodne dosuszenie tekstyliów**. Urządzenie nie rzuca się nadmiernie w oczy i nie przytłacza. W zamian współdziała z pozostałymi elementami pomieszczenia, tworząc spójną i **stylową aranżację**. Dostępny w 23 kolorach z palety Instal Projekt może zostać z łatwością dopasowany do barw dominujących w otoczeniu.

Elektryczny i niezawodny

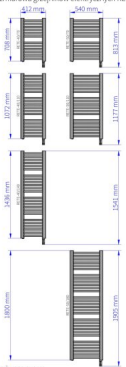
Grzejnik łazienkowy RETTO ELECTRO działa w oparciu o grzałkę elektryczną. Dzięki temu **pracuje zawsze, gdy tego potrzebujesz** - po podłączeniu do prądu. Za sprawą opatentowanej technologii grzewczej **zużywa niewielką ilość energii** wobec ciepła, które generuje. Stanowi świetne rozwiązanie zwłaszcza dla mieszkań bez instalacji c.o., z ogrzewaniem podłogowym i sufitowym, ale bez miejsca na suszenie tekstyliów. Montaż nie sprawia problemów; można przeprowadzić go samodzielnie, a w razie przeprowadzki lub remontu przenieść grzejnik w nowe miejsce.

***15 lat gwarancji na powłokę lakierniczą i szczelność korpusu. 5 lat gwarancji na trwałość elementów elektrycznych i elektronicznych.**

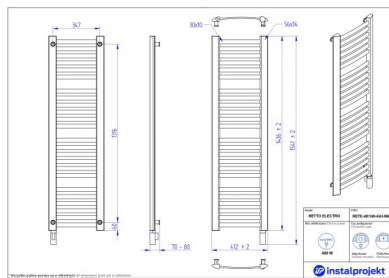
Możliwe warianty

Instalprojekt

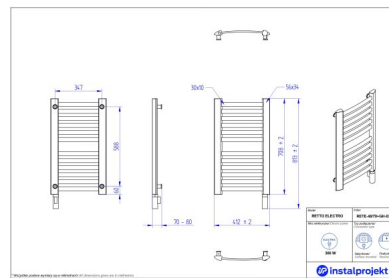
Pełna gama rozmiarów grzejników elektrycznych RETTO ELECTRO*



gama-retto-electro.jpg



rete-40_140.jpg



rete-40_70.jpg